

BILAN 2019

LA PETITE ROCKETTE

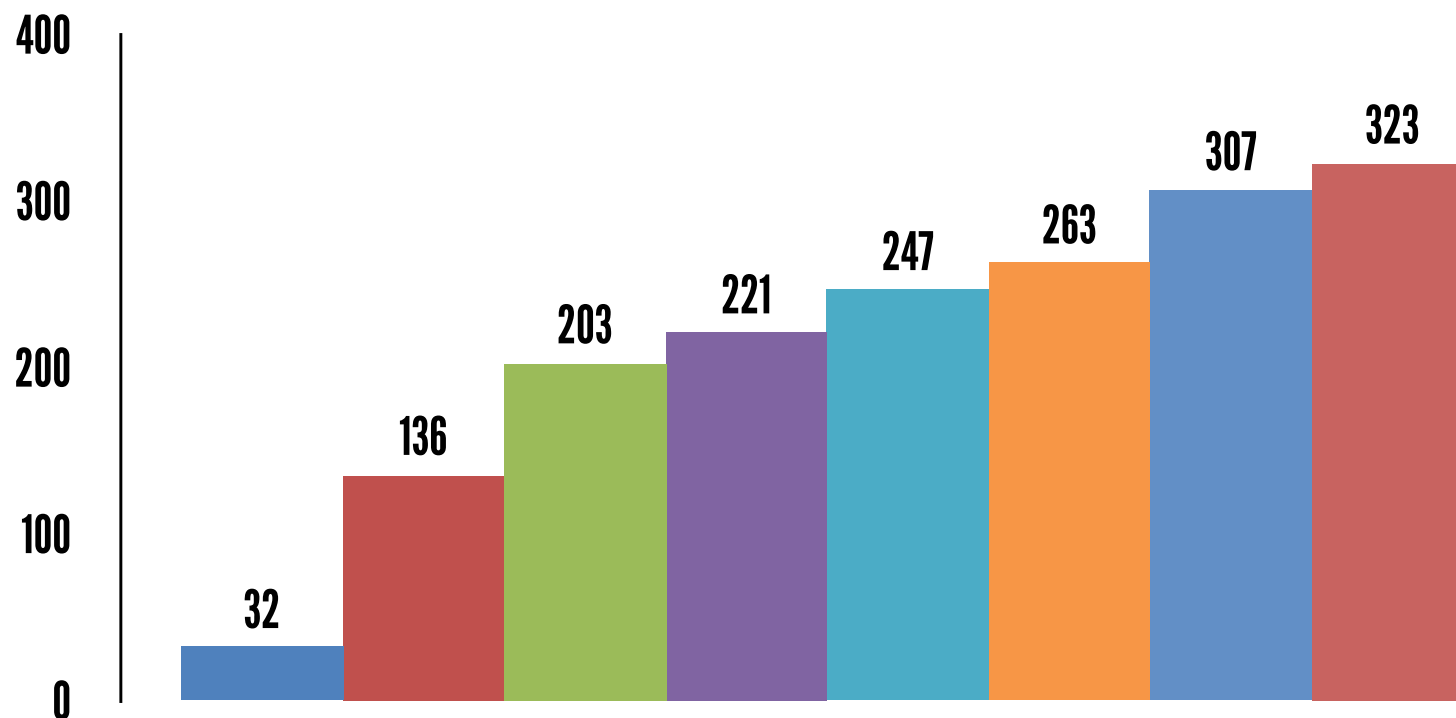
La Ressourcerie – La Trockette – La Cycklette

Calculs réalisés sur la base de 223 jours d'ouverture/an

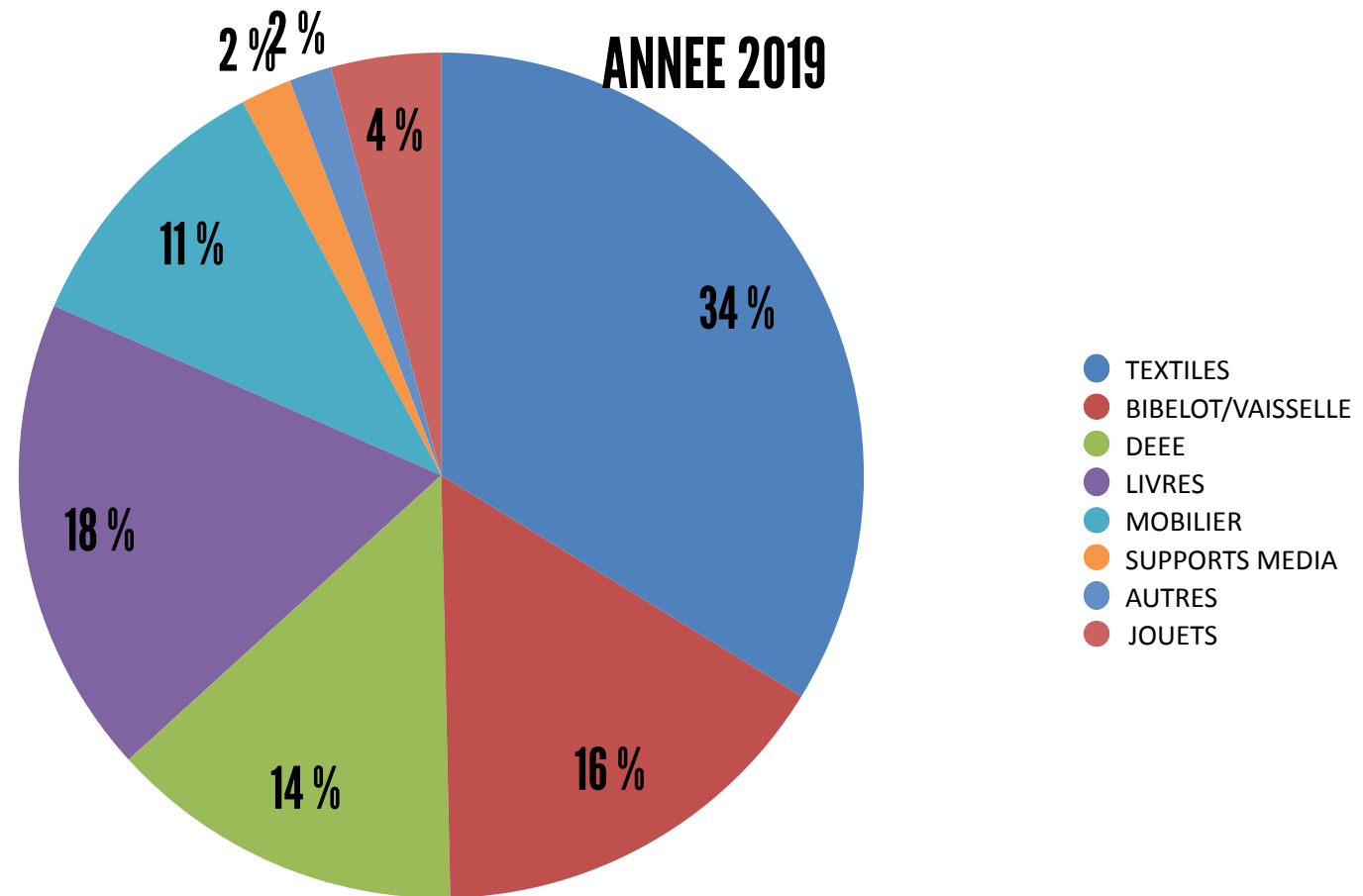
LA RESSOURCERIE en 2019

En 2019, **323 tonnes** (307 tonnes en 2018) de
déchets collectés dont **289 tonnes**
en apport volontaire (263 en 2018), et **34**
tonnes à domicile (32,5 en 2018)

Evolution de la collecte (en tonnes)



COLLECTE PAR TYPOLOGIE (en kg)

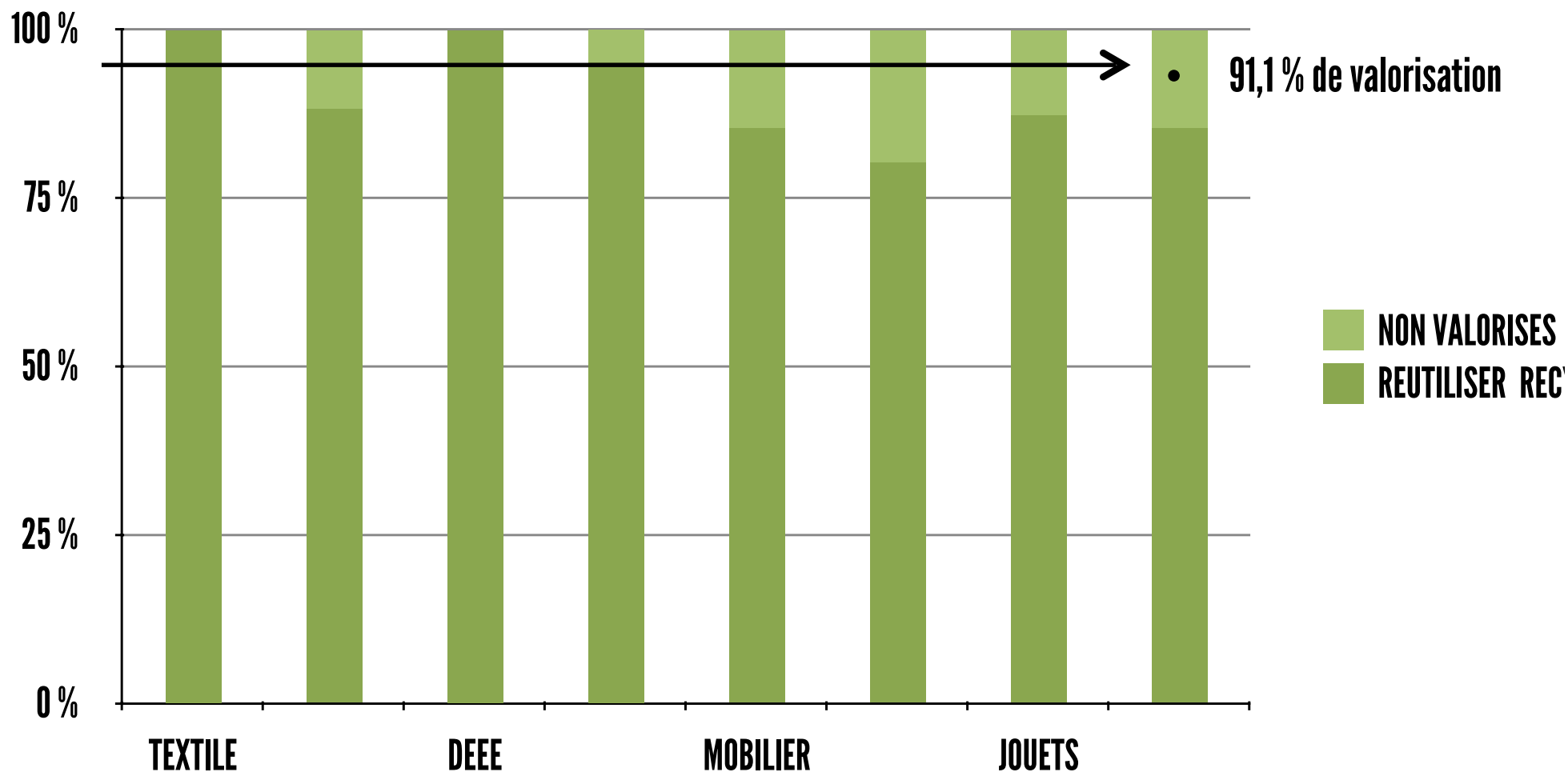


Les donateurs en 2019 :

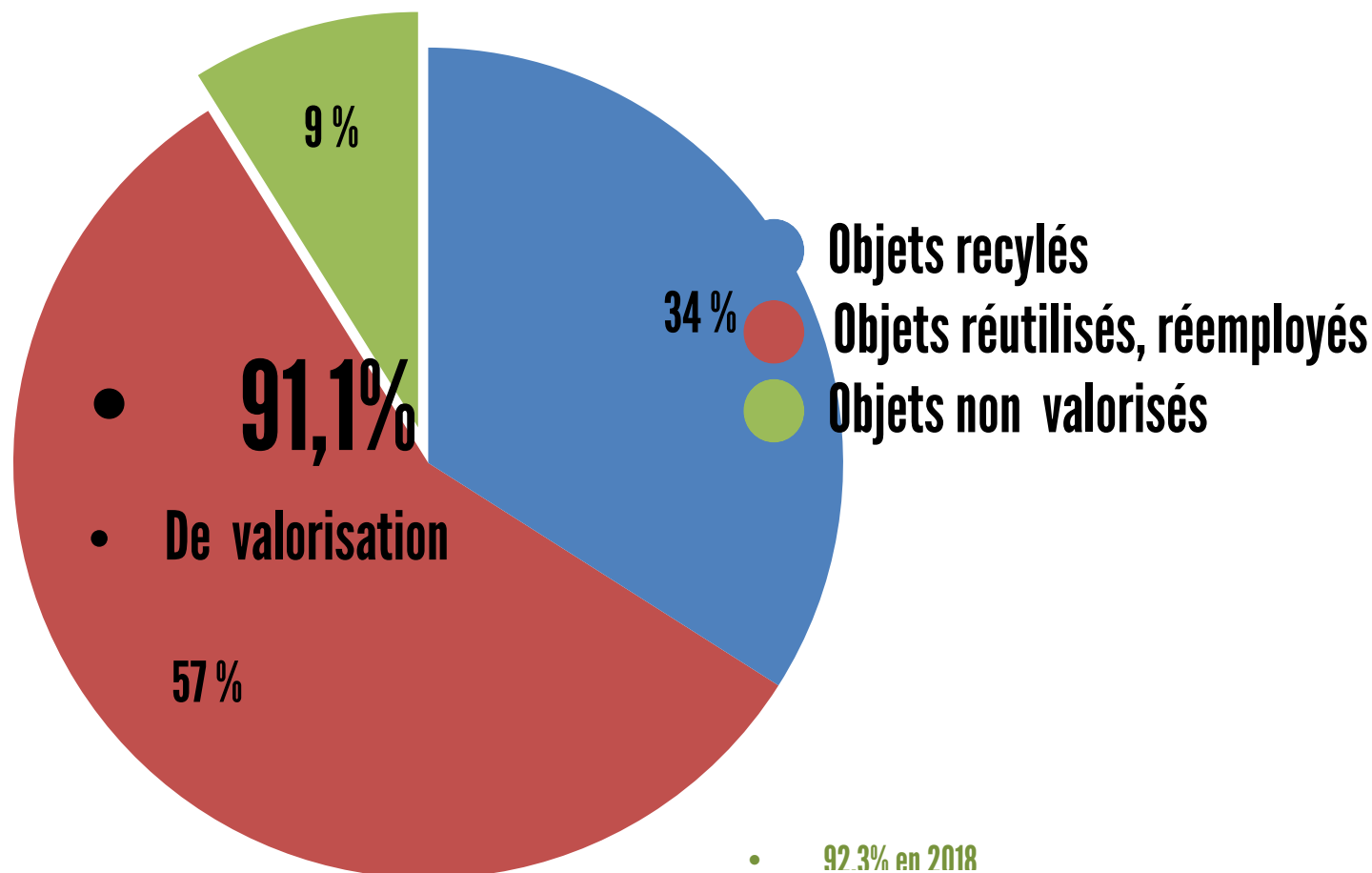
- **16003 donateurs** (15189 en 2018)
- **71 collectes en moyenne par jour** (68 en 2018)
- **soit environ 20,4 kg par personne ou 1448 kg collectés par jour** (1382 en 2018).

VALORISATION SELON LE TYPE DE DECHETS

ANNEE 2019



Taux de Valorisation 2019

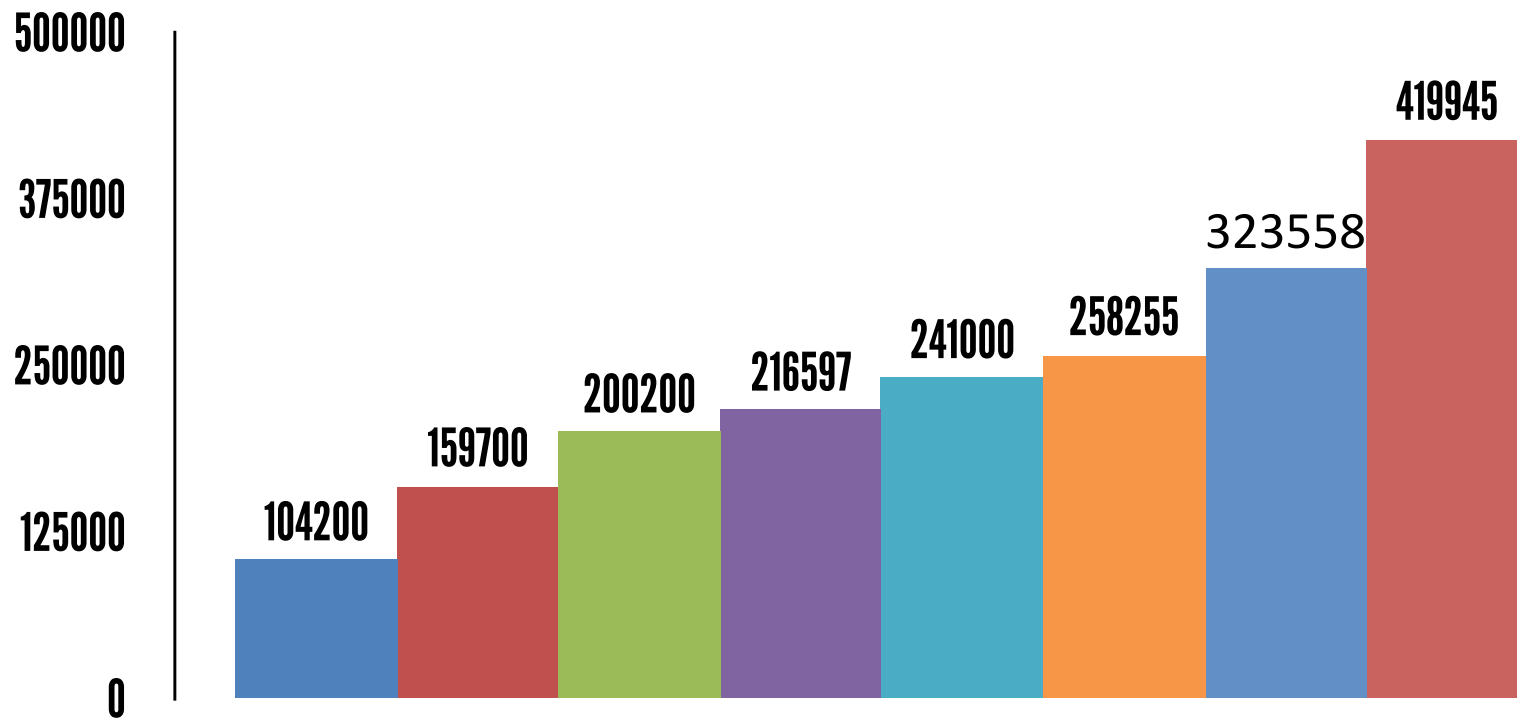


Les objets non valorisés correspondent à tout ce qui n'est ni réutilisé/réemployé ni recyclé (poubelles tout venant et déchetterie). Ces objets sont alors déposés en vue d'être enfouis ou incinérés.

Le taux de valorisation correspond au taux de recyclage additionné au taux de réutilisation/réemploi.

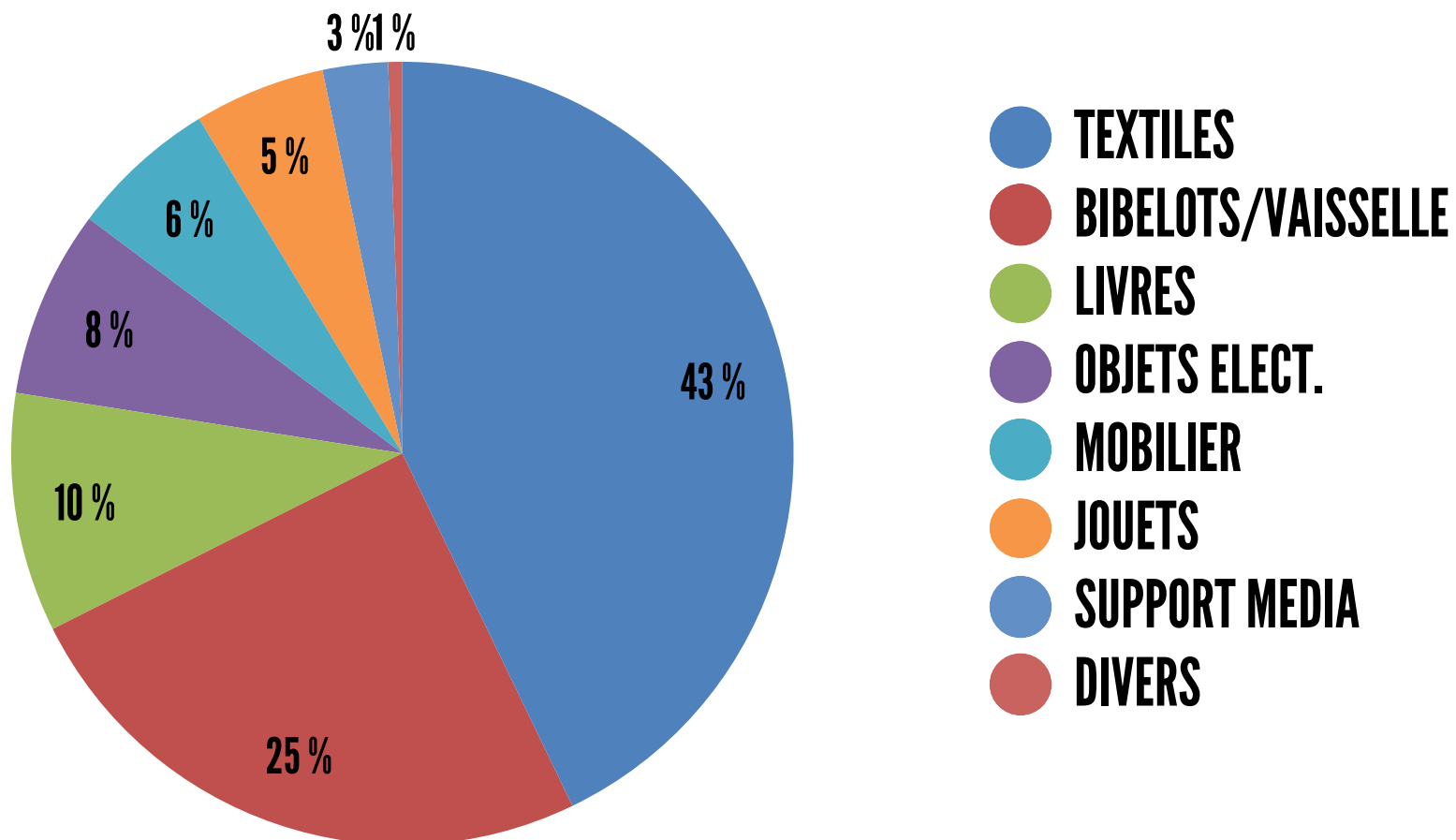
**En 2019, le chiffre d'affaire vente
magasin est de 419945€ (323558 € en 2018 /+ 30%)
soit un chiffre d'affaire de 1300€
(1053 € en 2018) par tonne collectée.**

Evolution du chiffre d'affaire boutique (en euros)



REPARTITION DES VENTES PAR FAMILLE D'OBJETS

ANNEE 2019 (en euros)



En 2019, la ressourceurcerie de la Petite

Rockette a 59425 clients (51635 en 2018),

soit une moyenne

de 266 clients par jour (232 en 2018).

Le panier moyen est de 7 euros

(6,3 en 2018)

DISTRIBUTION SOLIDAIRE (dons et gratuité)

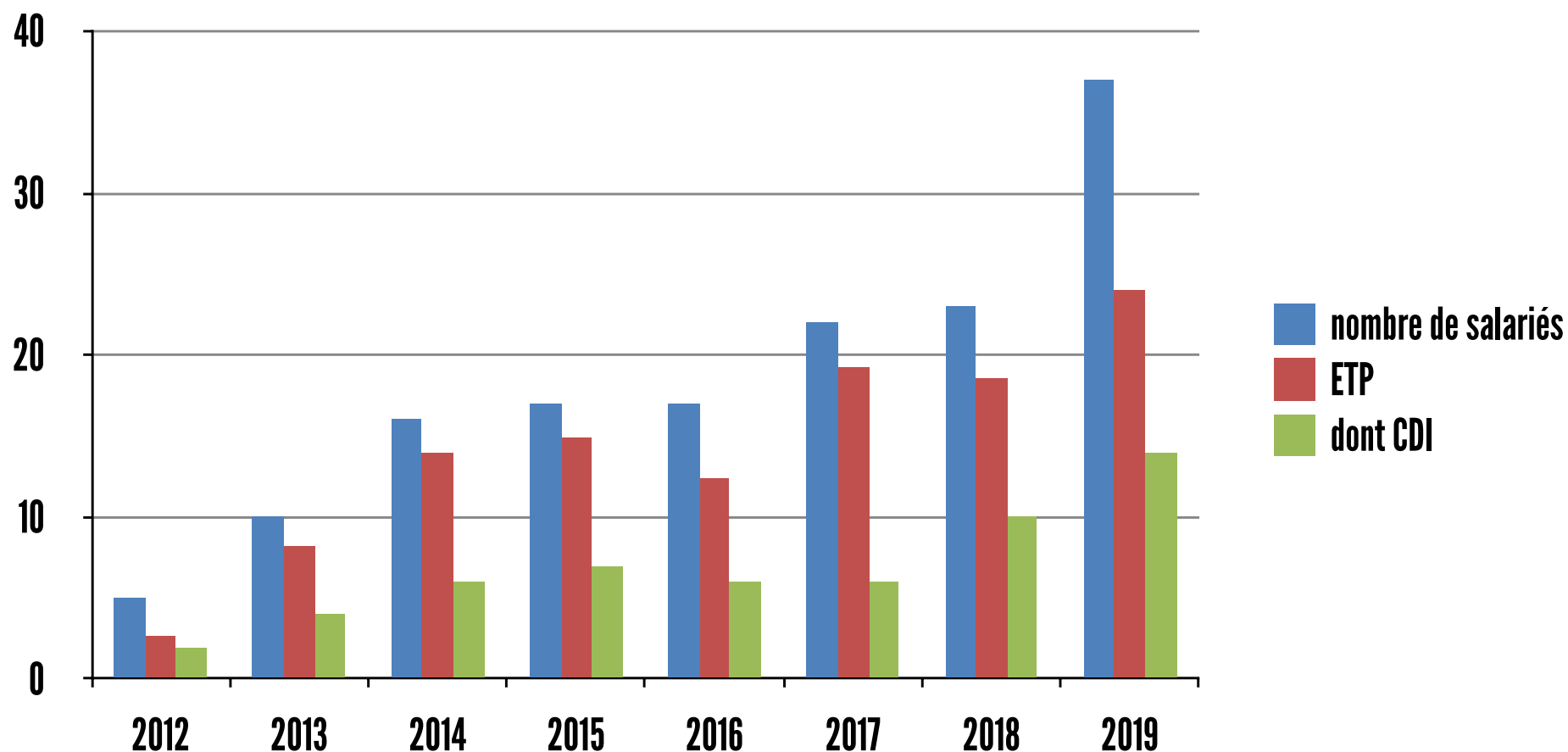
L'année 2019 a été marquée par l'arrêt du projet « vestiaires » en avril.

Après 5 années de distribution gratuite de vêtements et de matériel de première nécessité (plus de 100 tonnes distribuées), le nombre de bénéficiaires n'a cessé de croître et notre équipe n'a pas grandi ! Nous avons donc suspendu le projet en attendant de trouver un fonctionnement soutenable et pérenne qui soit en accord avec nos valeurs et qui permette un accueil de qualité.

Mais la distribution de dons à des partenaires et aux habitants n'a pas cessé :

Et 36 tonnes de dons distribués (livres, objets ...) en 2019

EVOLUTION DES EMPLOIS – année 2019



**...Et 100 bénévoles actifs, 3 Services Civiques Volontaires
et 21 stagiaires reçus**

Création d'un chantier d'insertion (ACI)

- **Obtention de l'agrément ACI, chantier d'insertion remobilisant en octobre 2019 (pour les métiers de la ressourcerie)**
- **Création de 6 postes en insertion (26h/semaine)**
- **5 salariés formés à l'encadrement des personnes en insertion**
- **Création d'un poste de chargé d'insertion professionnelle (CIP)**
- **Formation et adhésion au logiciel Sil'Esa**
- **Création d'un livret d'accueil pour les salariés en insertion**
- **Création de grilles d'évaluation pour les salariés en insertion**

SENSIBILISATION/ANIMATION

- **Le Vide grenier du quartier Fontaine au Roi : 183 stands vendus – 663kg collectés**
- **Les TAP (Temps Ateliers Péri scolaires) : 23 ateliers – 3 groupes de 17 élèves**
- **5 collectes et animations en pied d'immeuble : 33 participant-e-s**
- **Les VVV (Dispositif Ville Vie Vacances) et un été à la Roquette : 147 jeunes participant-e-s-**
- **Le Noël solidaire des enfants : 120 participant-e-s**
- **31 ateliers récup créatives destinés aux enfants - 167 participant-e-s**
- **20 visites des coulisses de la ressourcerie – 81 participant-e-s (habitants, étudiants, jeunes)**
- **5 Co-accompagnements de porteurs de projets de ressourcerie et 8 consolidations de porteurs de projets existants**

Les ateliers Hors les murs :

- **La fête de la récup : 25 000 visiteurs**
- **Week-end récup' à la BPI // OSEZ LA RECUP : 11 ateliers et 1 bibliothèque vivante - 147 participant-e-s**
- **6 Ateliers Give box en partenariat avec l'association Olga Spitzer (éducation spécialisée) et le centre d'animation Victor Gelez**
- **Fabrication d'une granothèque : 3 ateliers – 18 participant-e-s**
- **Journée du développement durable à Joinville - 2 ateliers – 55 participant-e-s**
- **Belleville plus durable - 1 atelier – 15 participant-e-s**
- **Fête de quartier Fontaine au roi – 1 atelier 20 participant-e-s**
- **Lire en délire – stand de livres d'occasion (enfants et adultes) à prix libre**

LA TROCKETTE en 2019

Le bilan en quelques chiffres :

- **Réparation électroménager/informatique/textile /machine à coudre : 99 ateliers, 5 participants en moyenne - 500 participants**
- **Ateliers DIY (couture, broderie, cosmétique, récup' créative, couture zéro déchet,...) : 190 ateliers, 6 participants en moyenne - 1140 participants**
- **Événements culturels (soirées musicales, spectacles, lectures, conférences, projection...) : 50 événements**
- **Service à la personne, bien être (massage, coiffure,...) : 80 événements**
- **918 nouveaux adhérents en 2019**
- **Chiffre d'affaire du café (sans restauration, ni salle de répétitions) : 67 853,57 euros (+ 26% - 53 676 en 2018)**
- **Chiffre d'affaire restaurant : 44 847,31 euros (+ 52% - 29451 en 2018)**
- **Chiffre d'affaire des ateliers : 5 522,57 euros (1114 en 2018)**
- **5100 repas servis (2834 en 2018) / 10 tonnes d'invendus collectés (5 en 2018) / 44847 euros de CA (30045 en 2018)**
- **56 Bénévoles inscrits dont 30 très actifs (= 4 ETP hebdomadaire)**
- **5300h de répétitions / 35 cours annuels / 20670 euros de CA (19838 en 2018)**

LA CYCKLETTE en 2019

Le bilan en quelques chiffres :

- **1106 adhérents dont 20 de moins de 18 ans (728 en 2018)**
- **4,5 tonnes de vélos collectés**
- **158 permanences d'auto-réparation vélo dont 53 prioritaires au -18 ans**
- **12 permanences d'auto réparation vélo en mixité choisie sans homme cis-genre.**
- **4 permanences mini-pouces pour les enfants**
- **8 ateliers de rue**
- **16 apéro-démontage – 11 soirées thématiques**
- **3 bourses aux vélos**
- **60 bénévoles investis (+50%), dont 15 actifs = 1,2 ETP hebdomadaire**
- **9 personnes formées à l'animation mécanique cycle dans le cadre de Paris Fabrik**
- **10 formations Bénévoles mécaniques cycle et réemploi**
- **2 structures formées à la mécanique cycle et réemploi, soit 28 personnes.**
- **3 Randonnées vélos dont une sur 4 jours (avec des jeunes dans le cadre des VVV)**
- **10 séances de vélo école**
- **12 lave cambouis**
- **Accueil de 2 volontaires (SCV) et de 2 stagiaires**
- **CA : 38 273 euros**
- **Vélo école en expérimentation**

Les ressources financières de l'association

- **Vente /réutilisation/réemploi/café** : chiffre d'affaires vente du magasin et vente du café ainsi que des autres modes de ventes : vente événementielle, vente en ligne, ...
- **Vente matières** : matières vendues à des fins de recyclage
- **Prestations sensibilisation** : rémunération des actions de sensibilisation (animations, visites, etc.)
- **Subventions** : aides financières de la part d'organismes publics (Mairie de Paris, Région Ile de France, Sycotm, Préfecture de Paris,...)
- **Aides à l'emploi** : aides au poste (PEC, postes Fonjep, emplois francs, CDDI insertion)
- **Prestation de formation** : logiciel Oressource, Paris Fabrik
- **Centre culturel** : mise à disposition d'espace

La part d'autofinancement de l'association en 2019 est de 61%

Les projets 2020

- **Ouverture d'un 2^{ème} établissement pour accueillir une seconde ressourcerie**
- **Ouverture d'un espace associatif dans le 12^{ème} arr. de Paris accueillant une conserverie et des ateliers**
- **Développement et continuité des formations autour des métiers du réemploi : Paris Fabrik réemploi et Vélo – démarche de demande de certification de nos formations**
- **Lancement d'une Vélo école**
- **Continuité du projet « Initiative Etudiant à Paris »**
- **Participation à de nouvelles ressourceries éphémères**
- **Mise en place de 2 Give box (boite à dons) dans le 11^{ème} arrondissement en partenariat avec des structures jeunesse**
- **Consolidation du modèle de fonctionnement et des outils de gestion**