BILAN 2018

LA PETITE ROCKETTE

Ressourcerie - Trockette - Cycklette

Calculs réalisés sur la base de 233 jours d'ouverture/an

En 2018, 307 tonnes (263 tonnes en 2017) de déchets collectés dont 263 tonnes en apport volontaire (231 en 2017), 32,5 tonnes à domicile (= à 2017) et 11,5 tonnes à l'espace réemploi

Evolution de la collecte (en tonnes)

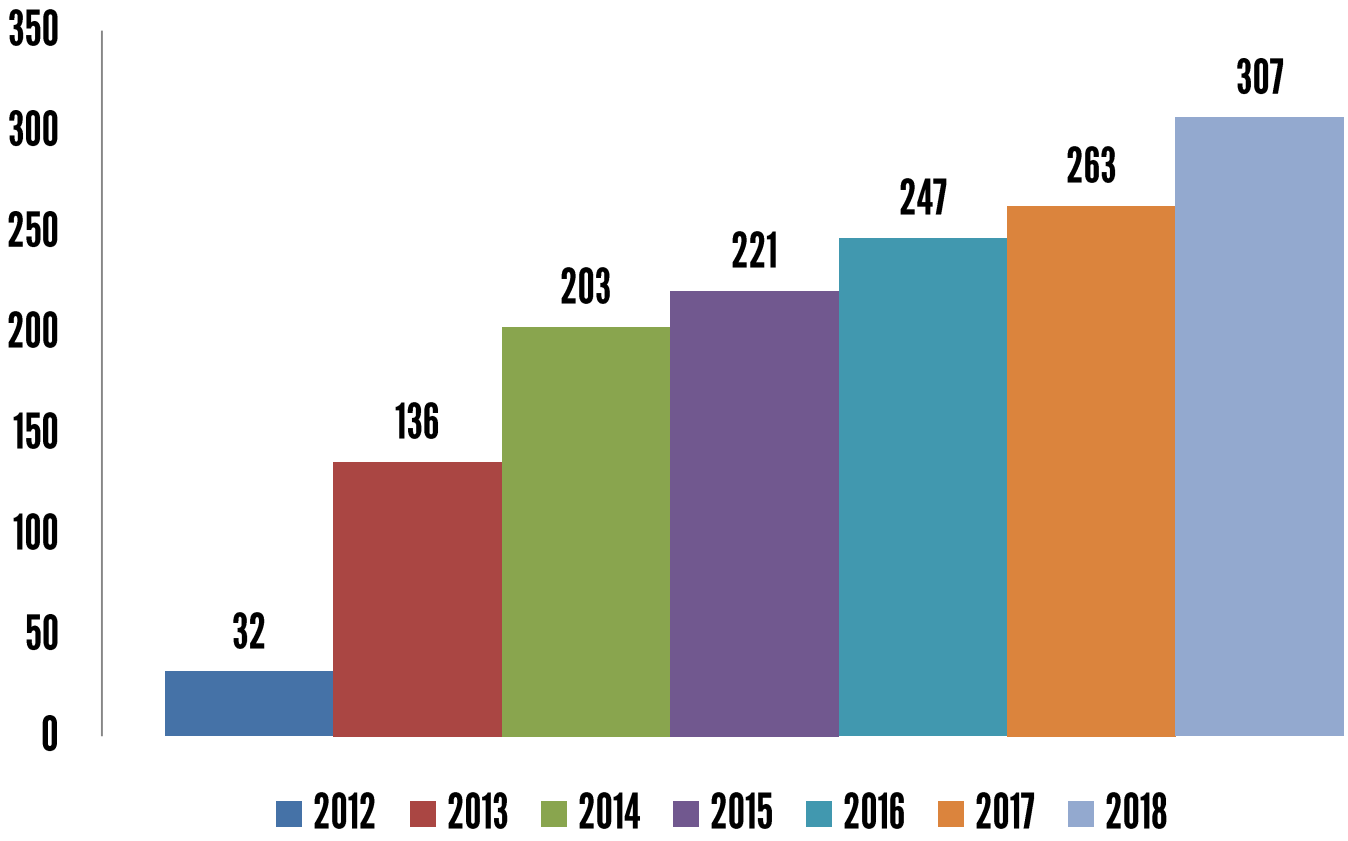

COLLECTE PAR TYPOLOGIE (en kg)

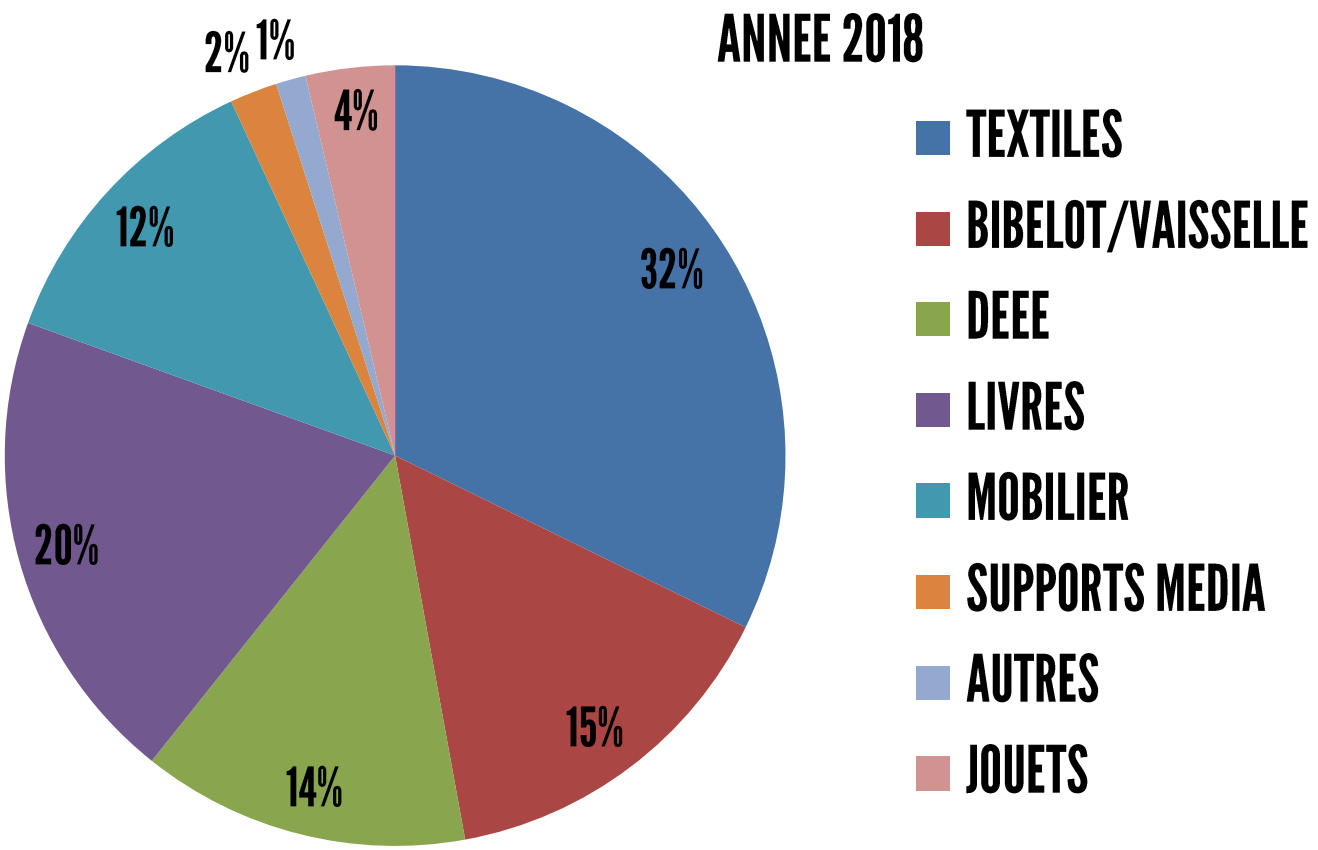

Les donateurs en 2018 :

- 15189 donateurs (12 700 en 2017)
- 68 collectes en moyenne par jour (57 en 2017)
- soit environ 20kg par personne ou 1382 kg collectés par jour (1185 kg en 2017).

VALORISATION SELON LE TYPE DE DECHETS

ANNEE 2018

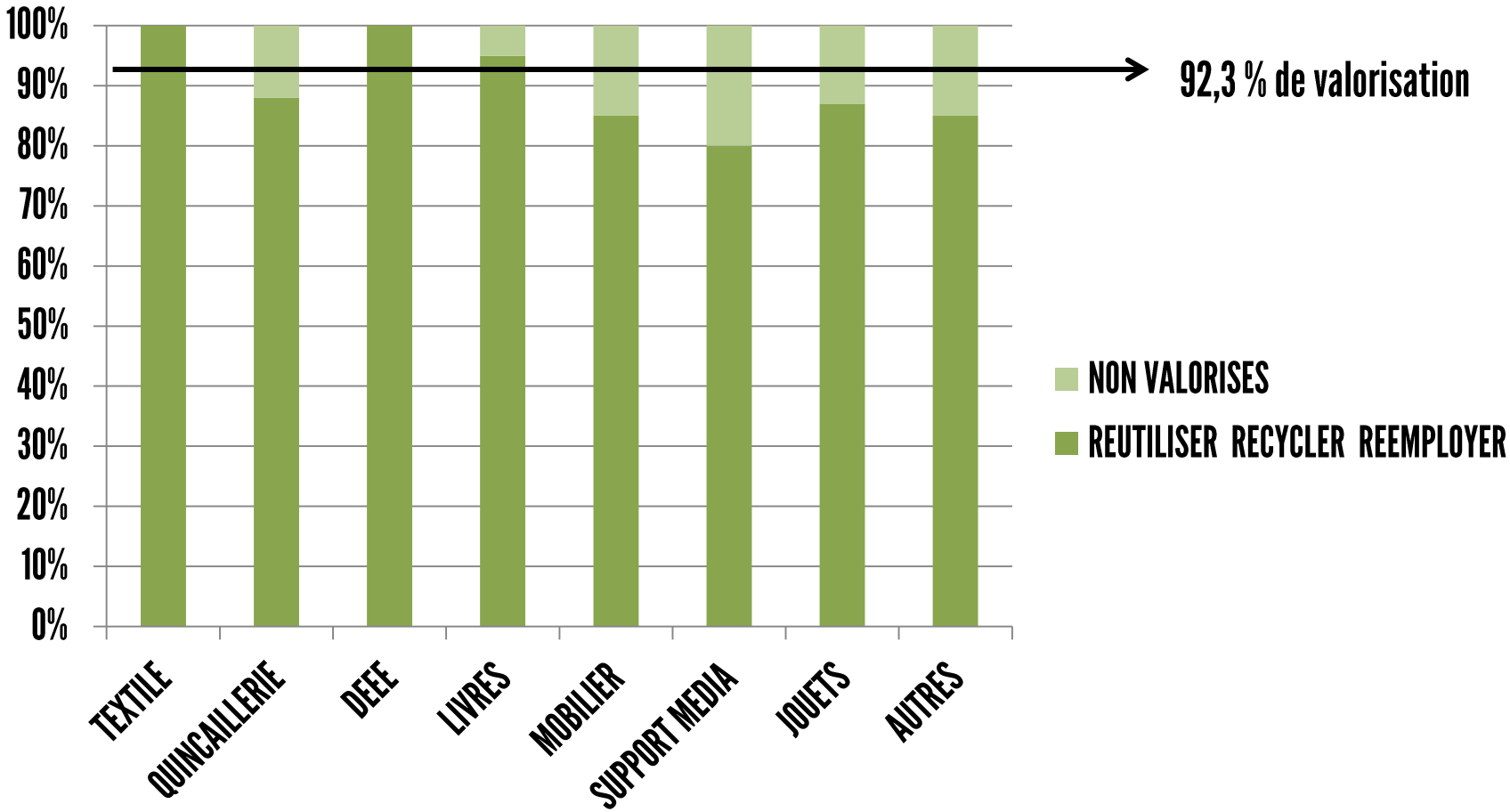

Taux de Valorisation 2018

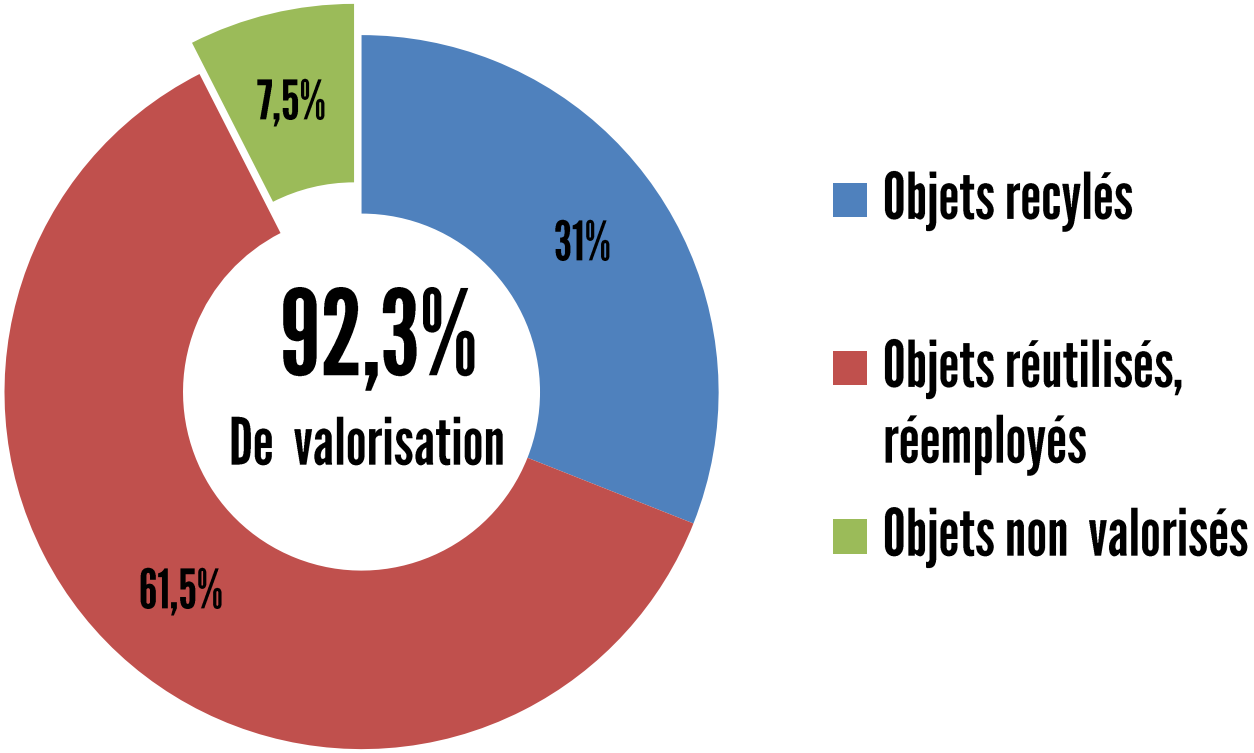

Les objets non valorisés correspondent à tout ce qui n'est ni réutilisé/réemployé ni recyclé (poubelles tout venant et déchetterie).
Ces objets sont alors déposés en vu d'être enfouis ou incinérés.
Le taux de valorisation correspond au taux de recyclage additionné au taux de réutilisation/réemploi.

En 2018, le chiffre d'affaire vente magasin est de 323558 € (258255 € en 2017) soit un chiffre d'affaire de 1053€ (982 € en 2017) par tonne collectée.

Evolution du chiffre d'affaire boutique

(en euros)

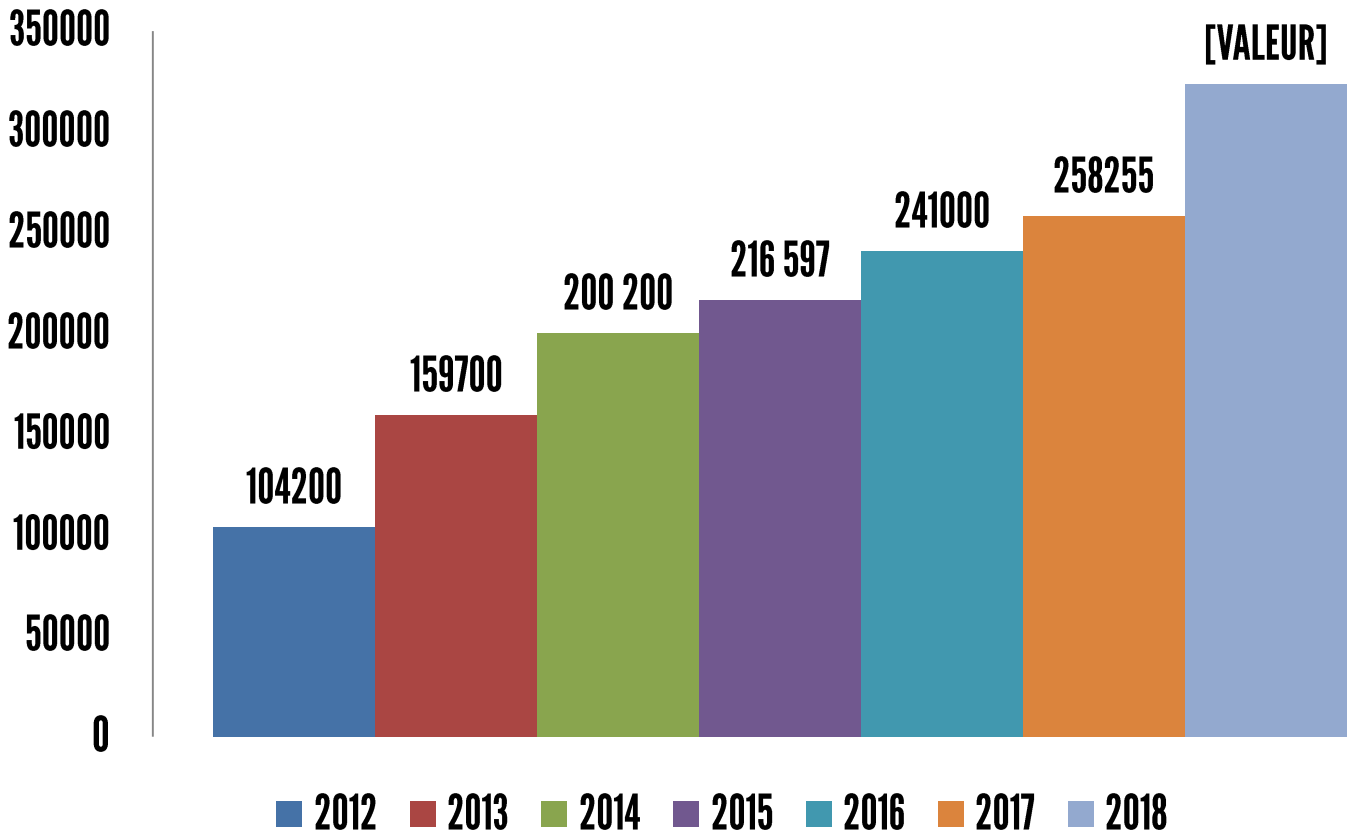

REPARTITION DES VENTES PAR FAMILLE D'OBJETS

(en euros)

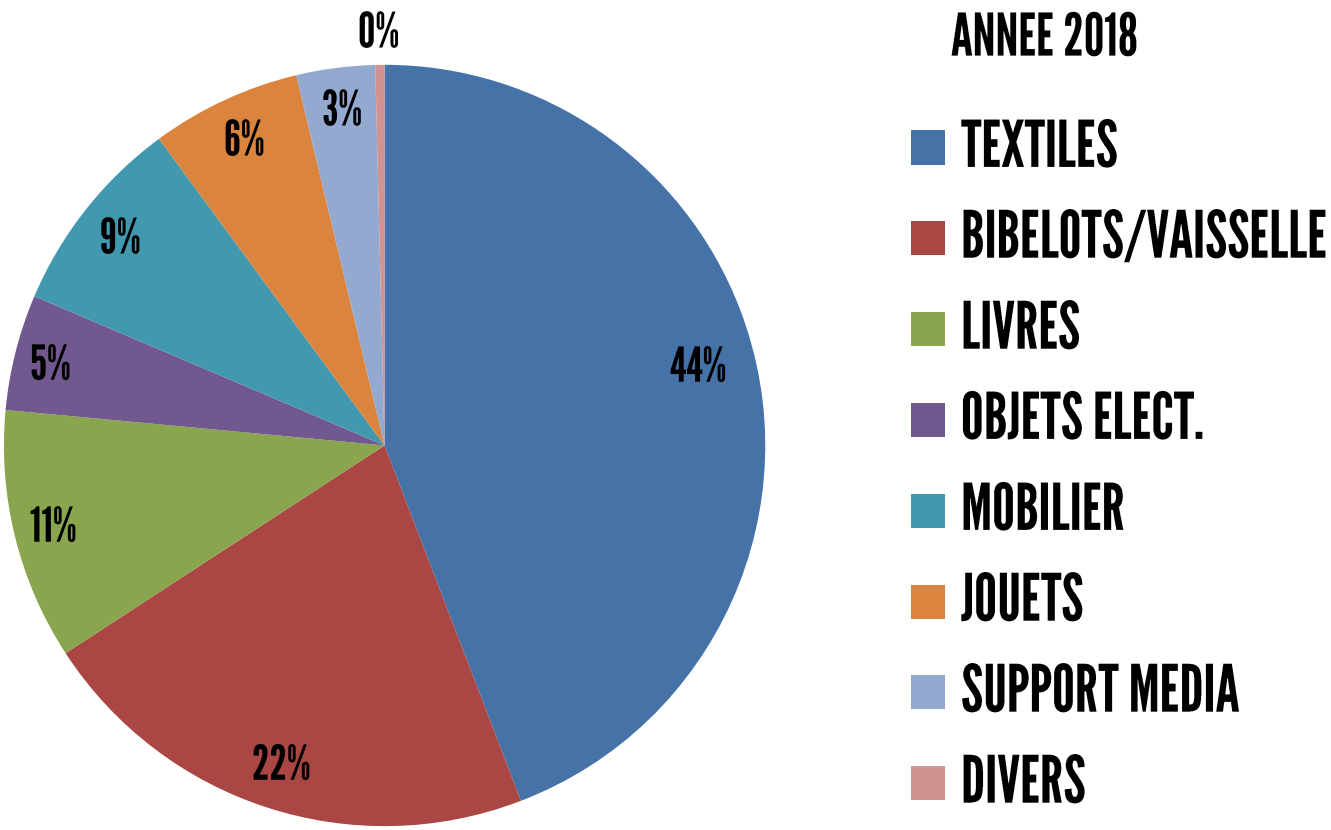

En 2018, la ressourcerie de la Petite Rockette a 51635 clients (42 971 en 2017), soit une moyenne de 232 clients par jour (193 clients par jour en 2017).

Le panier moyen est de 6,3 euros

(= 2017)

DISTRIBUTION SOLIDAIRE (dons et gratuité)

	2014	2015	2016	2017	2018
Tonne(s) distribuée(s) gratuitement	1	10	25	26,5	24
Nombre de personnes concernées par les dons	100	700	1480	2106	2430

Et 14 tonnes de gratuits distribués (livres, objets ...)

EVOLUTION DES EMPLOIS – année 2018

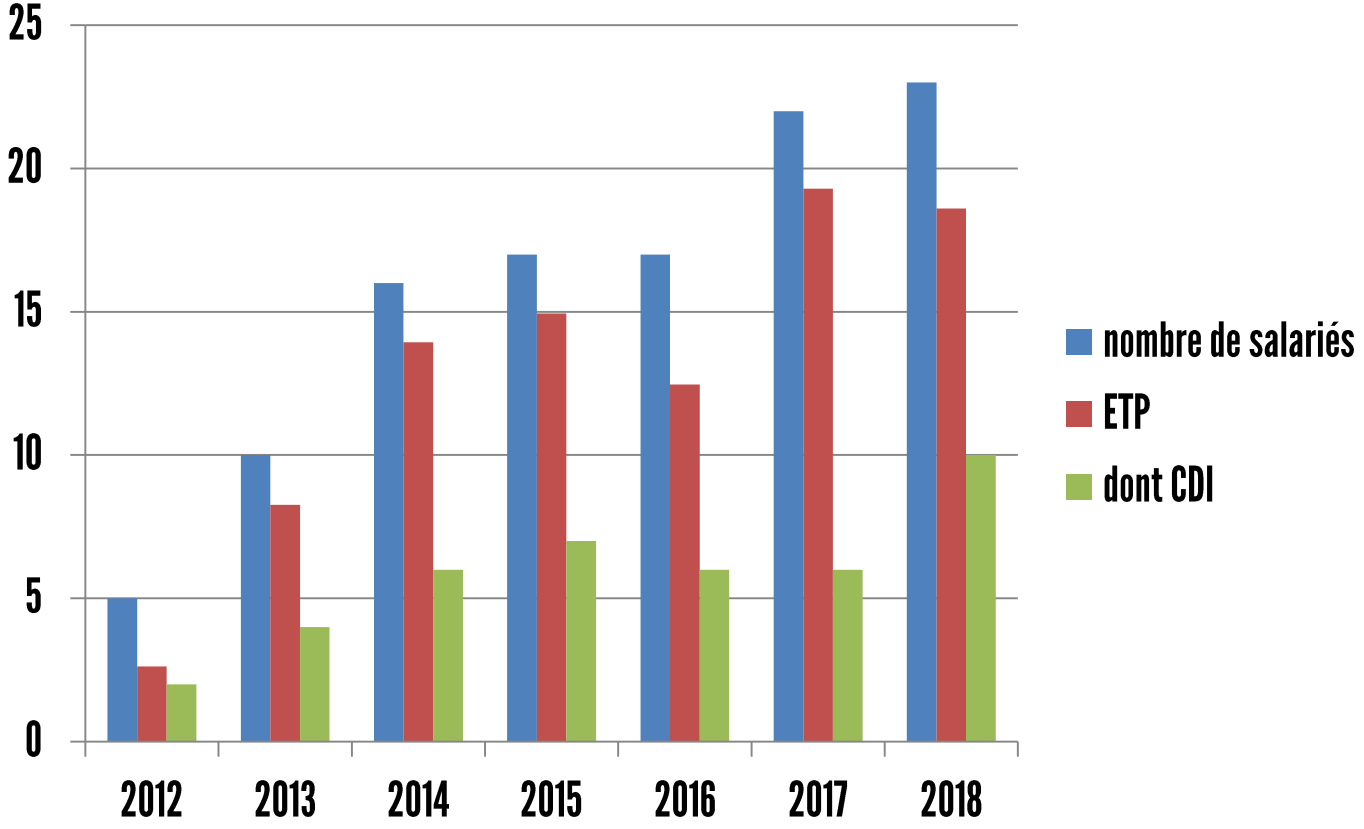

...Et 60 bénévoles actifs, 2 Services Civiques Volontaires
et 11 stagiaires reçus

SENSIBILISATION/ANIMATION

- Les TAP (Temps Ateliers Péri scolaires) : 36 ateliers
- Le Vide grenier du quartier en politique de la ville (200 stands vendus)
- 2 Ressourceries éphémères
- Les VVV (Dispositif Ville Vie Vacances) : 104 jeunes touchés
- Le Noël solidaire des enfants : 90 participants
- Animation annuelle au jardin partagé : 21 ateliers
- 32 ateliers récup créatives destinés aux enfants
- 30 visites d'habitants des coulisses de la ressourcerie
- Co-accompagnement de porteurs de projets de ressourcerie
- 3 ressourceries formées au logiciel de traçabilité O'ressource

Les ateliers Hors les murs :

- La fête de la récup : 25 000 visiteurs
- Week end récup' à la BPI (250 participants)
- 10 Ateliers Give box en partenariat avec l'association Olga Spitzer (éducation spécialisée) 2 ateliers avec un foyer jeune travailleur
- Participation au dispositif « la Rue aux enfants »

LA TROCKETTE en 2018

Le bilan en quelques chiffres :

- 90 ateliers réparation électro ménager, informatique, textile avec en moyenne 5 personnes à chaque atelier : 500 participants
- 180 ateliers Do it Yourself
- Nombre d'adhérents : 1775
- Nombre de personnes reçues aux ateliers : 1360
- Chiffre d'affaire du café (sans restauration, ni salle de répétitions) : 53 676 euros
- Chiffre d'affaire restaurant : 29451 euros
- Chiffre d'affaire atelier Trockette : 1114 euros
- 2834 repas servis / 5348 kg d'invendus collectés / 30045 euros de CA (28356 en 2017)
- 37 Bénévoles inscrits
- 5000h de répétitions / 38 cours annuels / 19838 euros de CA

LA CYCKLETTE en 2018

Le bilan en quelques chiffres :

- 728 adhérents en 1 an
- 6 tonnes de vélos collectés
- 168 permanences de co-réparation
- 12 animations de rue
- 14 apéro-démontage – 9 soirées thématiques
- 2 bourses aux vélos
- 30 bénévoles investis
- TAUX REUTILISATION/REEMPLOI : 82,3 %
- Accueil d'une nouvelle salariée (3 au total), accueil de 3 volontaires et de 2 stagiaires

Les ressources financières de l'association

- **Vente /réutilisation/réemploi/café** : chiffre d'affaires vente du magasin et vente du café ainsi que des autres modes de ventes : vente événementielle, vente en ligne, …
- **Vente matières** : matières vendues à des fins de recyclage
- **Prestations sensibilisation** : rémunération des actions de sensibilisation (animations, visites, etc.)
- **Subventions** : aides financières de la part d'organismes publics (Mairie de Paris, Région Ile de France, Syctom, Préfecture de Paris,… et d'organismes privés (Fondation de France, Paris Habitat…)
- **Aides à l'emploi** : aides au poste (PEC, emplois tremplins, postes Fonjep, emplois francs)
- **Prestation de formation** : logiciel O'ressource
- **Centre culturel** : mise à disposition d'espace

La part d'autofinancement de l'association en 2017 est de 64,8% (57%en 2017 !)

Les projets 2019

- Ouverture d'un 2ème site pour accueillir une seconde ressourcerie et un espace associatif dans le 12ème arrondissement de Paris
- Ouverture d'un chantier d'insertion (ACI) – 6 salariés prévus
- Paris Fabrik : mise en place de formations vers les métiers du réemploi
- Participation à de nouvelles ressourceries éphémères
- Mise en place de 2 Give box (boite à dons) dans le 11ème arrondissement en partenariat avec des structures jeunesse
- Programme d'action vélo jeunesse